

CARACTÉRISTIQUES TECHNIQUES

- Paroi fixe pour montage avec une porte
- Le profilé vertical permet un ajustage de 25 mm
- Profilé aluminium anodisé de haute qualité
- Finition argent poli ou blanc

AVANTAGES PRODUITS

- Hauteur standard 2000 mm
- Traitement anticalcaire ROTHACLEAN en option
- Verre de sécurité clair. En option, verre sérigraphié ATEA 2011, structuré SR SIESTA, dépoli SR OPACO, teinté gris ou décors sablés
- La fourniture des pièces détachées est assurée pendant 20 ans après l'arrêt du modèle



NORMES ET CONTRÔLE



Qualité produit
selon norme
EN 14428 (CE)

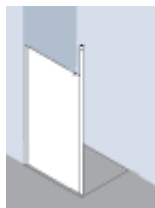


Contrôle qualité
selon norme
PPP 53005 (TÜV/GS)

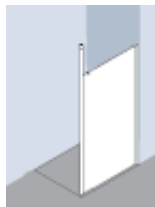


Verre de sécurité haute
qualité selon norme
EN 12150. Épaisseur 6 mm

En angle (A)



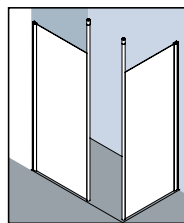
AT TWP



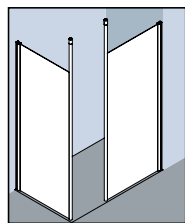
AT TWP

Désignation	Largeur paroi fixe (en mm)	Blanc, verre clair	Argent poli, verre clair
Hauteur 2000 mm			
AT TWP 075	730 - 755	AT TWP 07520 VAR	AT TWP 07520 2AR
AT TWP 080	780 - 805	AT TWP 08020 VAR	AT TWP 08020 2AR
AT TWP 090	880 - 905	AT TWP 09020 VAR	AT TWP 09020 2AR
AT TWP 100	980 - 1005	AT TWP 10020 VAR	AT TWP 10020 2AR
AT TWP 120	1180 - 1205	AT TWP 12020 VAR	AT TWP 12020 2AR
AT TWP 140	1380 - 1405	AT TWP 14020 VAR	AT TWP 14020 2AR

AUTRES POSSIBILITÉS DE MONTAGE



AT TWP



AT TWP

SCHÉMAS TECHNIQUES

