

MAGIC'RENOV

KIT COMPLET DE RÉNOVATION FACILE DES SUPPORTS À RELIEF



PLUS PRODUIT

- CRÉPI, TOILE DE VERRE, ANCIEN ENDUIT DÉCORATIF ➤ TRÈS GARNISSANT JUSQU'À 5MM
- PLUS FACILE, PLUS RAPIDE ➤ 80% DE PONÇAGE EN MOINS

CARACTÉRISTIQUES

Destination



Épaisseur



Entre 2 couches*



Prêt à peindre*



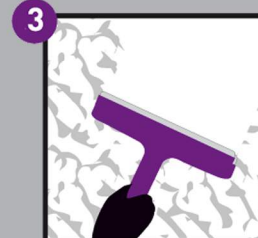


Nettoyage**



*Les temps de séchage, de redoublement et de recouvrement sont donnés à titre indicatif et dépendent du support, de l'épaisseur appliquée, de la température et de l'humidité.
** Pour nettoyer efficacement vos outils, attendez que le produit soit complètement sec, puis grattez. L'utilisation de l'eau n'est pas une nécessité.

APPLICATION

- 1 DÉPOSER l'enduit au rouleau
- 2 RÉPARTIR avec la raclette crantée
- 3 LISSER avec la raclette lisse



INCLUS DANS LE KIT



LES BONS CONSEILS

Pour une finition peinture satinée, appliquez une couche d'enduit MAGIC'LISSE au rouleau et à la raclette
Poncez quand l'enduit est sec pour un résultat optimum

ÉMISSIONS DANS L'AIR INTÉRIEUR*



* informations sur le niveau d'émission de substances volatiles dans l'air intérieur, présentant un risque de toxicité par inhalation, sur une échelle de classe allant de A+ (très faibles émissions) à C (fortes émissions).

Contient 1,2-benzisothiazol-3(2H)-one. Peut produire une réaction allergique.

PRÉCAUTIONS D'EMPLOI

- Le port des gants est conseillé lors de l'application.
- Ne pas appliquer directement sur papier peint, ni en-dessous de 8°C.
- Après usage, refermer et stocker à l'abri du gel et de la chaleur.
- Les temps de séchage sont donnés à titre indicatif et dépendent du support, de l'épaisseur appliquée, de la température et de l'humidité.
- Sur peinture satinée ou brillante, poncer légèrement ou lessiver avant application.
- Produit garanti 12 mois à compter de la date d'achat, facture d'achat faisant foi, dans son emballage d'origine fermé et stocké à l'abri du gel et de la chaleur.
- Pensons à notre santé : le port du masque est recommandé lors du ponçage.

FORMATS DISPONIBLES

Format	Poids
Pot	20 kg
Recharge	15 kg



Cette marque NF ENVIRONNEMENT conjugue efficacité et écologie.
- Performance garantie par la norme NF T30 605.
- Limitation des impacts sur l'environnement au cours de sa fabrication et du fait de sa composition (teneur réduite en solvants et absence de certaines substances dangereuses).
Pour plus d'informations, consultez le site www.ecolabels.fr

www.toupret.com

► N°Azur 0 810 47 20 20

PRIX APPEL LOCAL
TOUPRET S.A.

24, rue du 14 Juillet - 91813 Corbeil-Essonnes Cedex - France
Tél. : 33 (0) 1 69 47 20 20 - Fax. : 33 (0) 1 60 75 87 11



TOUPRET
RELEVONS TOUS LES DÉFIS