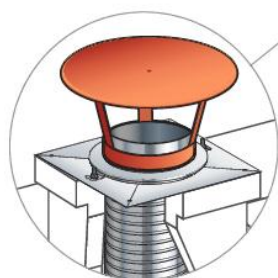




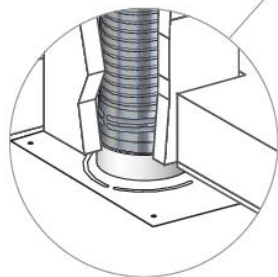
TUBER UN CONDUIT DE CHEMINÉE DÉVOYÉ AVEC **TUBAGE FLEXIBLE**

Le TUBAGE FLEXIBLE est destiné au tubage de tous les conduits traditionnels dévoyés ou droits. Il offre toutes les garanties de sécurité pour un raccordement avec tous les appareils bois bûches et granulés, gaz, fioul ou charbon.

LES ÉLÉMENTS QUI COMPOSENT LE SYSTÈME

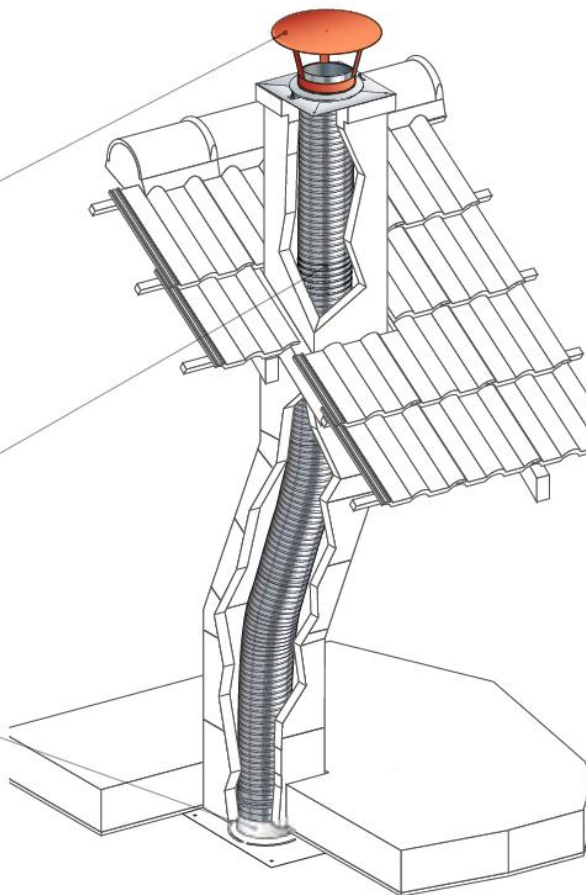


1
FINITION HAUTE,
EMBOÛT DE FINITION
ET ÉTANCHEITÉ



2
TUBAGE FLEXIBLE

3
ACCESSOIRES
ET FINITION BASSE



Tous les flexibles disposent d'un marquage à chaque mètre. Bien visible, ce marquage donne toutes les informations nécessaires :

- Sens des fumées
- Indication de longueur
- Application et diamètre
- Utilisation
- Traçabilité contrôle qualité

TECHNOLOGIE



FLEXIBLE INOX

- Conduit circulaire double peau, avec paroi intérieure lisse.



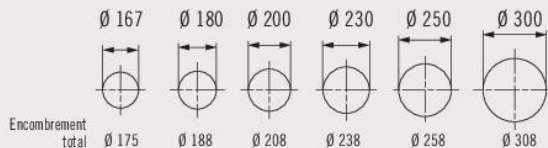
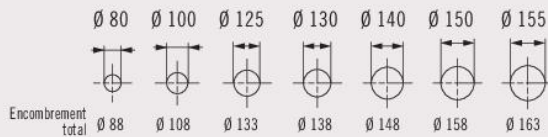
FLEXIBLE ISOLÉ

- Conduit cintrable avec isolation qui maintient une température de fumée idéale.

SPÉCIFICITÉS TECHNIQUES

- Le Tubage flexible double peau s'adapte à toutes les configurations de raccordement.
- Une large gamme de diamètres et d'accessoires facilitent la mise en œuvre

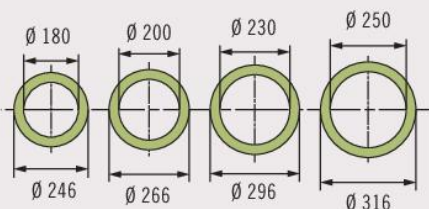
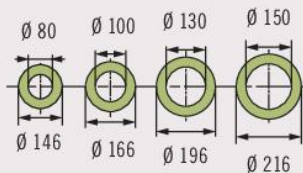
FLEXIBLE INOX



FLEXIBLE ISOLÉ LISS-ISO DP



DOCUMENT TECHNIQUE D'APPLICATION
CONDUITS SOUPLES ISOLÉS
n°14.2/14-2006, V2 publié le 23/01/2020



CONFIGURATION

- En habitat neuf ou existant
- Conduit maçonné neuf ou déjà utilisé
- Conduit droit ou dévoyé

ÉCO-PERFORMANCE

- Optimisation de la performance de l'appareil
- Dimensionnement du tubage adapté à l'appareil

NORMALISATION ET GARANTIE



Qualité contrôlée par le Laboratoire CERIC



La plaque signalétique **CAT-CHECK** est fournie avec le flexible.

LES + POUJOLAT

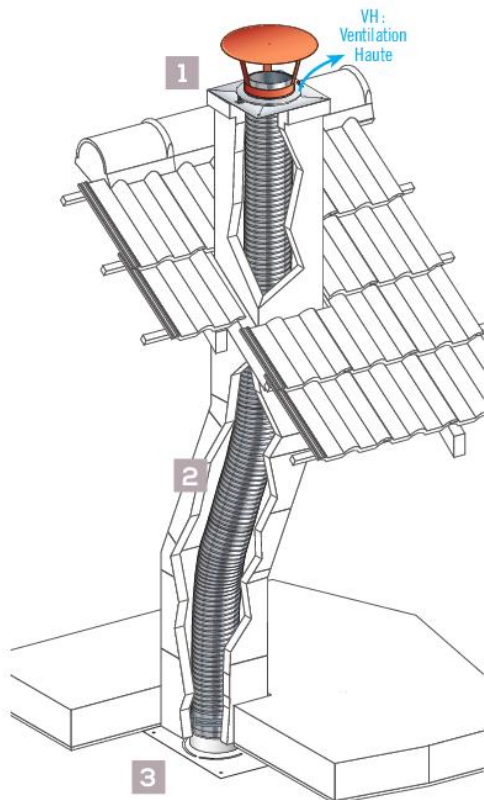
- Emballage adapté au stockage
- Marquage à chaque mètre (sens des fumées, mètres restants, diamètre, désignations)
- Adaptation sur tous les conduits de fumée et toutes les configurations



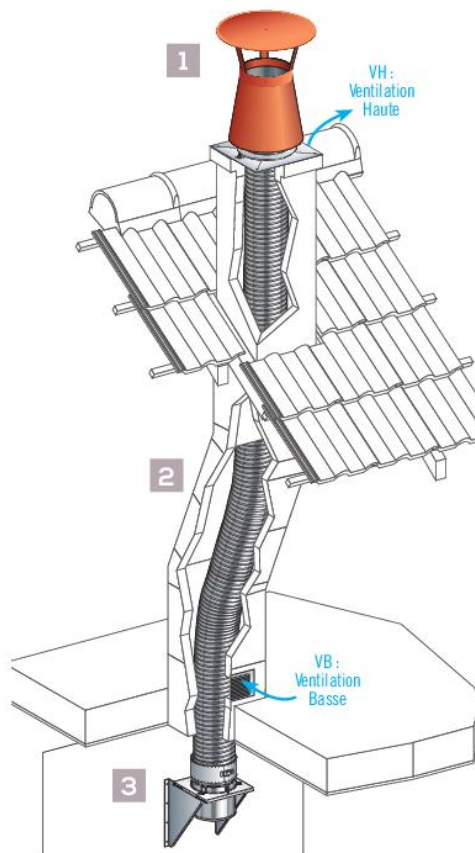
TUBAGE FLEXIBLE CONFIGURATION

Identifiez votre configuration et définissez les éléments correspondant à votre système.

TUBAGE FLEXIBLE CONFIGURATION POÊLE À BOIS (BÛCHES/GRANULÉS)



TUBAGE FLEXIBLE CONFIGURATION CHAUDIÈRE ET INSERT À BOIS



1 Finitions hautes



2 Conduits

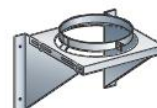



Flexible STARFLEX+ double peau inox

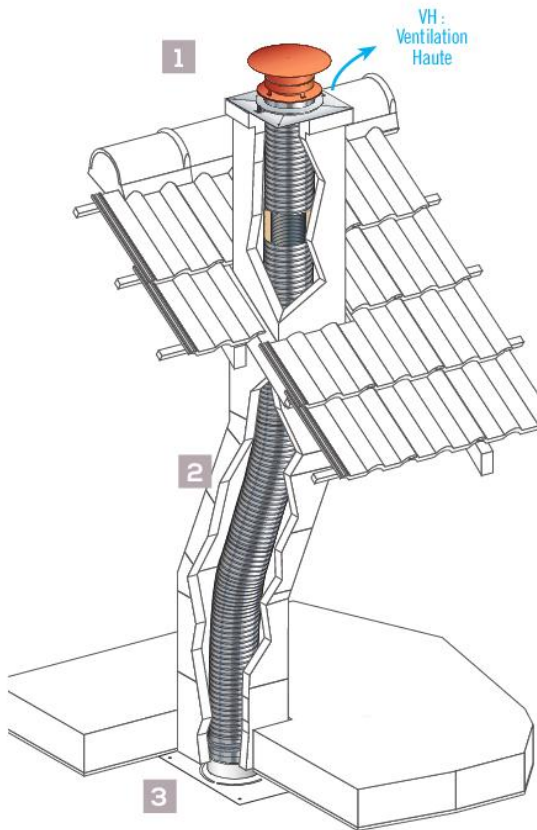


Flexible STARFLEX+ double peau inox

3 Accessoires et Finitions basses



TUBAGE FLEXIBLE ISOLÉ
POUR CONDUIT SURDIMENSIONNÉ
AVEC RISQUE DE BISTRAGE



1 Finitions hautes



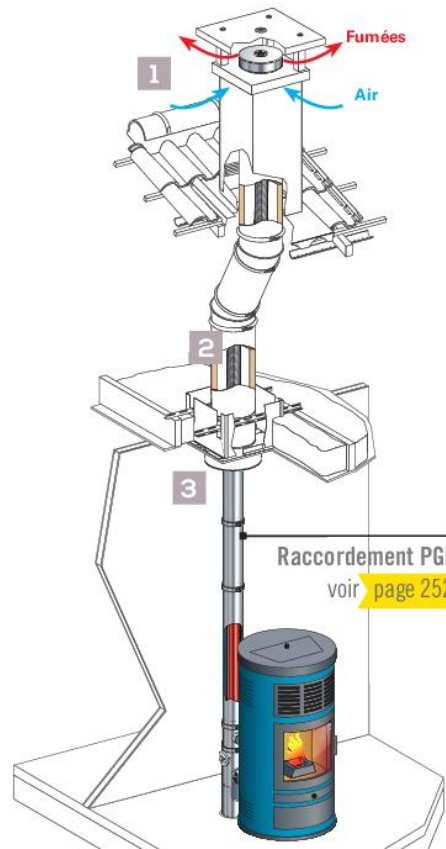
2 Conduits



3 Accessoires et Finitions basses



ADAPTATION SUR CONDUIT POUJOLAT



1 Kit d'adaptation (Partie supérieure)



2 Conduits



3 Kit d'adaptation réglable ou court (Partie inférieure)

